

# MANILLAS DE ACERO INOXIDABLE





Serie:

## T9100 (Manilla con placa)

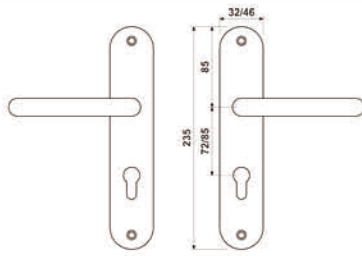
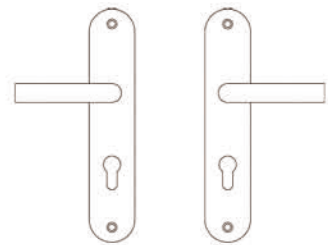
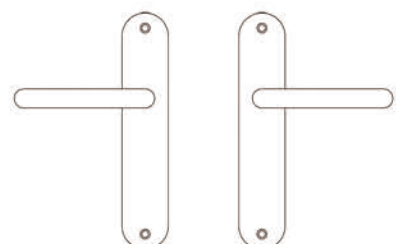
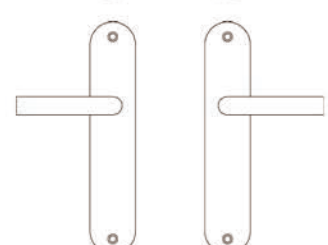
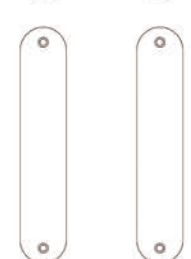
- Manilla con placa en Acero Inoxidable SUS 304
- Medida entre ejes 72 mm y 85 mm
- Ancho de placa 45 mm
- Perfil de la manilla curva (D18) ó recta (D17)
- Función Manilla - Manilla



T9145G72-D18



T9145G72-D17

Juego completo	referencia	distancia entre ejes	manilla
	TE914572HBSSBAG8 TE914585HBSSBAG8	72 mm 85 mm	curva
	TE914572HBSSBAF8 TE914585HBSSBAF8	72 mm 85 mm	recta
	TE914500MBSSBAG8		curva
	TE914500MBSSBAF8		recta
	TE914500MBSSBNA0		



Serie:

## T9100 (Manilla con placa)

- Manilla con placa en Acero Inoxidable SUS 304
- Medida entre ejes 72 mm y 85 mm
- Ancho de placa 45 mm
- Perfil de la manilla curva (D18) ó recta (D17)
- Función Manilla - Pomo



T9145A72-D18



T9145A72-D17

Juego completo	referencia	distancia entre ejes	manilla
	TE914572HBSSBAI8	72 mm	curva
	TE914585HBSSBAI8	85 mm	
	TE914572HBSSBAH8	72 mm	recta
	TE914585HBSSBAH8	85 mm	
	TE914500MBSSBAI8		curva
	TE914500MBSSBAH8		recta

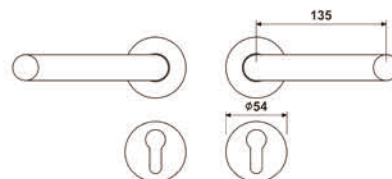








Serie:

## TE-D Manilla Hueca con Roseta



- Manilla hueca en acero inoxidable SUS 304
- Rosetas circular (a.i.) con base de acero niquelado



Juego completo	referencia	medida manilla
	TE-D17	54 x 135 mm
	TE-D18	54 x 135 mm
	TE-D19	54 x 135 mm
	TE-D20	54 x 135 mm
	TE-D21	54 x 135 mm
	TE-D22	54 x 135 mm

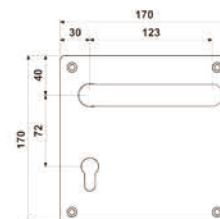


Serie:

## TE-S Manilla Hueca con Placa



- Manilla hueca con placa en acero inoxidable SUS 304
- Distancia bocallave a 72 mm
- Medida placa 170 x 170 mm



**Juego completo**

**referencia**

TE-S031

**medida placa**

170 x 170 mm

**distancia**

72 mm



**Juego completo**

**referencia**

TE-S032

**medida placa**

170 x 170 mm

**distancia**

72 mm



**Juego completo**

**referencia**

TE-S033

**medida placa**

170 x 170 mm

**distancia**

72 mm



**Juego completo**

**referencia**

TE-S034

**medida placa**

170 x 170 mm

**distancia**

72 mm



**Juego completo**

**referencia**

TE-S035

**medida placa**

170 x 170 mm

**distancia**

72 mm



**Juego completo**

**referencia**

TE-S036

**medida placa**

170 x 170 mm

**distancia**

72 mm



**Juego completo**

**referencia**

TE-S037

**medida placa**

170 x 170 mm

**distancia**

78 mm



**Juego completo**

**referencia**

TE-S038

**medida placa**

170 x 170 mm

**distancia**

78 mm







Serie:

## RA9252 Roseta



- Roseta circular en acero inoxidable SUS 304
- La base de acero niquelado
- Medida 52 mm

Juego completo	referencia	función exterior	función interior
	RA-9252PP	bocallave	bocallaves
	RA-9252DP	bocallave	ciega
	RA-9252DD	ciega	ciega
	RA-9252SS	condena	condena
	RA-9252DS	ciega	condena



Serie:

## RB9770 Roseta



- Roseta oval en acero inoxidable SUS 304
- La base de acero niquelado
- Medida 30 mm

<b>Juego completo</b> 	<b>referencia</b> RB-9770PP <b>función exterior</b> bocallave <b>función interior</b> bocallave	<b>Juego completo</b> 	<b>referencia</b> RB-9770DP <b>función exterior</b> ciega <b>función interior</b> bocallave
<b>Juego completo</b> 	<b>referencia</b> RB-9770DD <b>función exterior</b> ciega <b>función interior</b> ciega	<b>Juego completo</b> 	<b>referencia</b> RB-9770SS <b>función exterior</b> condena <b>función interior</b> condena
<b>Juego completo</b> 	<b>referencia</b> RB-9770DS <b>función exterior</b> ciega <b>función interior</b> condena		