

MANIGLIE IN ACCIAIO INOX





Serie:

T9100 (Maniglie con placca)

- Maniglia completa di placca in acciaio inox SUS 304
- Interasse 72 mm and 85 mm
- larghezza placca 45 mm
- Maniglia ad : "U" (D18) o "L" (D17)
- Funzione: maniglia - maniglia



T9145G72-D18



T9145G72-D17

Set complete	riferimento	distancia entre ejes	maniglia
	TE914572HBSSBAG8 TE914585HBSSBAG8	72 mm 85 mm	curva
	TE914572HBSSBAF8 TE914585HBSSBAF8	72 mm 85 mm	dritto
	TE914500MBSSBAG8		curva
	TE914500MBSSBAF8		dritto
	TE914500MBSSBNA0		

21.19



Serie:

T9100 (Maniglie con placca)

- Pomolo con maniglia in acciaio inox SUS 304
- Interasse 72 mm e 85 mm
- larghezza placca 45 mm
- Maniglia ad : "U" (D18) o "L" (D17)
- Funzione: Pomolo - maniglia



T9145A72-D18



T9145A72-D17

Set complete	riferimento	distancia entre ejes	manilla
	TE914572HBSSBAI8 TE914585HBSSBAI8	72 mm 85 mm	curva
	TE914572HBSSBAH8 TE914585HBSSBAH8	72 mm 85 mm	dritto
	TE914500MBSSBAI8		curva
	TE914500MBSSBAH8		dritto

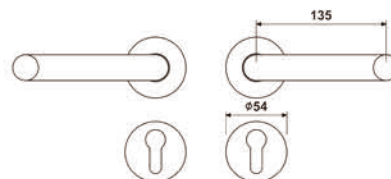








Serie:

TE-D Maniglia Con Rosette



- Maniglia in acciaio inox SUS 304
- Rosette rotonde in acciaio inox SUS 304



Set complete	riferimento	dimensione
	TE-D17	54 x 135 mm
	TE-D18	54 x 135 mm
	TE-D19	54 x 135 mm
	TE-D20	54 x 135 mm
	TE-D21	54 x 135 mm
	TE-D22	54 x 135 mm

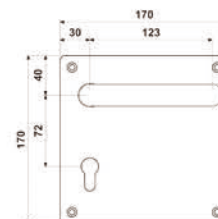


Serie:

TE-S Maniglia Con Rosette



- Maniglia in acciaio inox
- Con placca in acciaio inox SUS 304
- Interasse manigli fottone cilindro 72mm
- Dimensione placca 170 x 170 mm



Set complete	riferimento TE-S031	Set complete	riferimento TE-S032
	dimensione placca 170 x 170 mm		dimensione placca 170 x 170 mm
	interasse 72 mm		interasse 72 mm
Set complete	riferimento TE-S033	Set complete	riferimento TE-S034
	dimensione placca 170 x 170 mm		dimensione placca 170 x 170 mm
	interasse 72 mm		interasse 72 mm
Set complete	riferimento TE-S035	Set complete	riferimento TE-S036
	dimensione placca 170 x 170 mm		dimensione placca 170 x 170 mm
	interasse 72 mm		interasse 72 mm
Set complete	riferimento TE-S037	Set complete	riferimento TE-S038
	dimensione placca 170 x 170 mm		dimensione placca 170 x 170 mm
	interasse 78 mm		interasse 78 mm

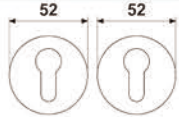
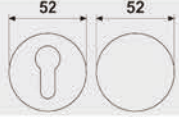
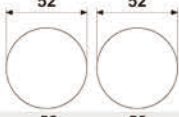




Serie:

RA9252 Rosette



- Rosette tonde in acciaio inox SUS 304
- Interno in acciaio nichelato
- Diametro 52 mm

Set complete	riferimento	funzione esterna	funzione interna
	RA-9252PP	bocallave	bocallaves
	RA-9252DP	bocallave	ciega
	RA-9252DD	ciega	ciega
	RA-9252SS	condena	condena
	RA-9252DS	ciega	condena

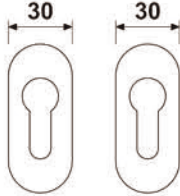
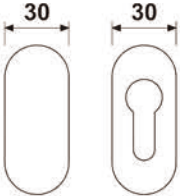
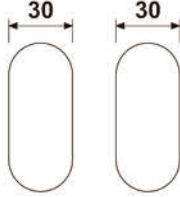
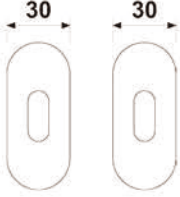



Serie:

RB9770 Rosette



- Dosette ovali in acciaio inox SUS 304"
- Interno in acciaio nichelato
- Dimensione 30 mm

Set complete 	riferimento RB-9770PP funzione esterna bocallave funzione interna bocallave	Set complete 	riferimento RB-9770DP funzione esterna ciega funzione interna bocallave
Set complete 	riferimento RB-9770DD funzione esterna cieco funzione interna ciega	Set complete 	riferimento RB-9770SS funzione esterna condena funzione interna condena
Set complete 	riferimento RB-9770DS funzione esterna ciega funzione interna condena		